

All-on-X

CURSO INTENSIVO DE CIRURGIA DE ARCOS TOTAIS

- Ensino Personalizado
- Prática em Pacientes
- 3 Dias Intensivos

**A cirurgia de arco total
deixou de ser novidade –
agora é sobre precisão e
previsibilidade.**

Docente

Dr. Flávio Costa

O curso All-on-X oferece uma formação avançada em reabilitação oral através de soluções fixas de arco total. Aborda técnicas cirúrgicas contemporâneas para colocação de múltiplos implantes com estabilidade primária previsível, permitindo reabilitar pacientes com ausência dentária total ou parcial.

Os participantes aprendem protocolos completos – do planeamento digital à execução clínica – com foco em previsibilidade, performance e estética. Ideal para profissionais que procuram dominar soluções de arco total em casos complexos e elevar a sua prática implantológica.



**Inscrições e
Informações**

www.smileacademy.pt

All-on-X

Curso Intensivo de Cirurgia de Arcos Totais

PROGRAMA DIA 1

TEÓRICO: Fundamentos + Planeamento Avançado

09:00 – 09:30

Abertura e enquadramento

- Apresentação da filosofia de tratamento
- Workflow DigiLogic
- Objetivos dos 3 dias

09:30 – 11:00

Fundamentos da Reabilitação Total

- Conceito de reabilitação total
- Anatomia aplicada
- Classificações ósseas
- Avaliação clínica e radiográfica

11:00 – 11:15

Coffee Break

11:15 – 13:00

Planeamento Digital e Estética Funcional

- Planeamento reverso
- Face Scan e Smile Design
- Oclusão e Dimensão Vertical
- Registos intermaxilares
- DSD, ExoCAD e guias cirúrgicas
- Preparação para carga imediata

13:00 – 14:00

Almoço de Trabalho



14:00 – 16:00

Técnicas Cirúrgicas de Reabilitação Total

- All-on-4 Standard e Híbrido
- Palatal Approach
- All-on-6
- Implantes Pterigoides, Transinusais e Transnasais
- Zigomáticos – introdução
- Incisões, retalhos e redução óssea
- Angulação de implantes
- Estabilidade primária

16:00 – 17:30

Protocolo Protético para Carga Imediata

- Impressões digitais
- Adaptação passiva
- Materiais protéticos
- Critérios oclusais
- Provisórios e Definitivos
- Gestão de complicações



All-on-X

Curso Intensivo de Cirurgia de Arcos Totais

PROGRAMA DIA 2

TEÓRICO-PRÁTICO: CIRURGIA AO VIVO

09:00 – 10:00

Revisão e Planeamento do Caso

- CBCT
- Raciocínio cirúrgico
- Seleção de implantes e componentes

10:00 – 13:00

CIRURGIA AO VIVO

- Incisões e retalhos
- Redução óssea
- Perfuração e colocação de implantes
- Multi-units
- Sutura
- Provisório imediato

13:00 – 14:00

Almoço

14:00 – 15:00

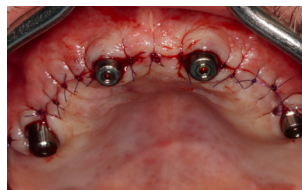
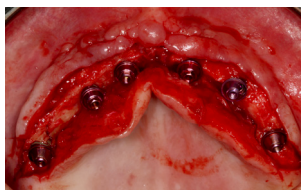
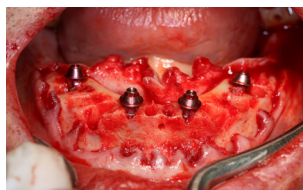
Análise da Cirurgia ao Vivo

- Revisão crítica
- Alternativas terapêuticas
- Complicações e decisões

15:00 – 18:00

Hands-On Avançado

- Redução óssea
- Colocação de implantes
- Angulação posterior
- Sutura
- Planeamento Inicial dos casos práticos



All-on-X

Curso Intensivo de Cirurgia de Arcos Totais

PROGRAMA DIA 3

PRÁTICA EM PACIENTES (1 paciente por binómio)

09:00 – 09:30

Distribuição dos casos

- Revisão dos planeamentos
- Definição de funções

09:30 – 13:00

CIRURGIAS (3 Casos)

Cada binómio executa:

- Incisões e retalhos
- Redução óssea
- Perfuração e colocação de implantes
- Multi-units
- Impressão Intraoral
- Scan com Fotogrametria
- Face Scan
- Sutura

13:00 – 14:00

Almoço de Trabalho

14:00 – 16:00

Provisórios e Acabamentos

- Polimento e ajuste oclusal
- Verificação final
- Discussão dos trabalhos

16:00 – 17:30

Sessão Final Exclusiva

- Discussão privada dos casos
- Estratégias clínicas
- Materiais essenciais
- Gestão de complicações
- Protocolo definitivo
- Entrega de diplomas

